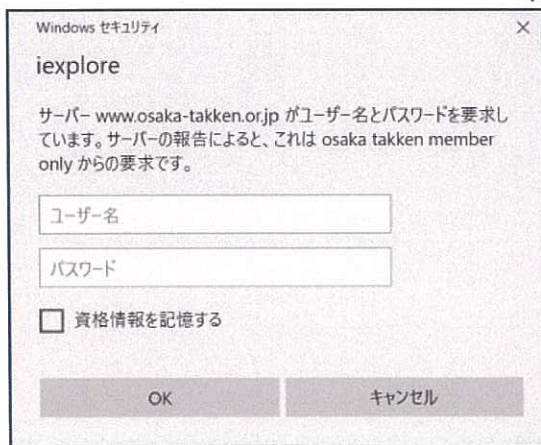


■ Web 研修サイトへの訪問方法



会員ページ

協会 Web サイトのトップページ右上
“会員ページはこちら”
ボタンをクリックします。



ユーザー名とパスワードを入力して
OK ボタンをクリックします。

※ユーザー名とパスワードがわからない場合は
所属支部へお問い合わせください。



大阪府宅地建物取引業協会
Web研修サイト

会員ページの上にある
“Web 研修サイト”のボタンを
クリックします。

Web 研修サイトへ

■ 研修受講者区分の選択

Web研修サイトでは、受講する人の選択が必要となります。

代表者、準会員A、準会員B、その他従業員の中で該当するものを選択して“ログイン”ボタンをクリックしてください。

大阪府宅地建物取引業協会
Web研修サイト

操作がわからない場合はヘルプデスクまで
06-0000-0000
受付時間 9:00~17:00 (月~金)

ログイン

以下の項目を入力してください。
※受講者区分がわからない場合は各支部へお問い合わせ下さい

研修受講者区分

- 正会員(本店代表者)
- 準会員A(支店代表者)
- 準会員B(代表者以外の専任取引士等)
- その他従業員

ログイン

Copyright © 2016 Osaka Takken Association. All Rights Reserved.

- * 研修受講者区分
- 正会員(本店代表者)
 - 準会員A(支店代表者)
 - 準会員B(代表者以外の専任取引士等)
 - その他従業員

ログイン

※準会員Bの場合

準会員Bの場合のみ、次の画面でご自身のお名前を選択してください。
研修受講者区分がわからない場合や、ご自身のお名前がない場合は**所属支部**へお問い合わせください

大阪府宅地建物取引業協会
Web研修サイト

従業員選択

準会員Bの従業員を選択してください。

* 従業員

- 宅建 太郎
- 宅建 太郎
- 大阪 徹

Copyright © 2016 Osaka Takken Association. All Rights Reserved.

* 従業員

宅建 太郎

宅建 太郎

大阪 徹

Web研修サイト トップページの説明

The screenshot shows the homepage of the Osaka Prefecture Real Estate Association's Web Training Site. It features a navigation bar with links for 'よくある質問' (FAQ), '操作マニュアル' (Manual), 'トップページ' (Home), and 'ログアウト' (Logout). A contact number '06-0000-0000' and service hours are also provided. The main content area is divided into three sections: 1. Training Videos: A list of videos with a red border around the first video, 'テストWEB研修01', which has a 'テストあり' (Test included) label. 2. Member Information: A sidebar showing the user's name '宅建太郎様' and progress '0本 / 2本' (0 out of 2 videos), with a '受講未完了' (Course not completed) button. 3. Helpdesk: A section for 'よくある質問' (FAQ) and '操作マニュアル' (Manual).

①研修動画

研修期間中は、ここに研修動画が複数ならびます。1本目から順番に見ていただきます。（次見るべき動画が赤枠で囲まれます）

画面の下に“テストあり”と表示されている動画は閲覧後に確認テストがあります。

②会員情報

会員名、個人名、受講状況が表示されます。

※名称が異なる場合は**所属支部**へご連絡ください。

※自身の情報でない場合はログアウトしてください。

③ヘルプデスク・操作マニュアル

研修期間中はヘルプデスクがありますので、操作に関するご質問はヘルプデスクへお問い合わせください。操作マニュアルページもご用意しておりますので、ご利用ください

会員情報

ようこそ

〇〇不動産株式会社
宅建太郎様

閲覧状況

1本 / 2本

受講未完了

残期間

残り
39日間

※表示している名称が異なる場合は所属支部へご連絡ください。

■ Web研修サイト 動画閲覧画面の説明

大阪府宅地建物取引業協会 Web研修サイト

研修動画の資料です。研修テキストを開きながら動画を視聴することもできます。印刷してみることも可能です。印刷した資料を、第三者に配布・転送したり、転載・講演等で再使用することを禁じます。

よくある質問 操作マニュアル トップページ ログイン

操作がわからない場合はヘルプデスクまで
06-0000-0000
受付時間 9:00~17:00 (月~金)

研修動画閲覧

研修動画の資料です。研修テキストを開きながら動画を視聴することもできます。印刷してみることも可能です。印刷した資料を、第三者に配布・転送したり、転載・講演等で再使用することを禁じます。

研修資料をダウンロードする

会員情報
ようこそ
〇〇不動産株式会社
宅建太郎様

開帳状況
1本 / 2本
登録未完了

強迫間
残り
39日間

※表示している名様が異なる場合は所属支部へご連絡ください。

研修動画
次の動画 自動再生: Off
次の動画はありません。

②



※動画の再生ボタン、シークバー等は動画にカーソルを合わせることで表示されます。
※初回視聴時はシークバーを移動させることで再生位置を自由に変更することができます。

① 研修動画

動画をクリックすると研修動画が始まります。

② 初回の閲覧時の操作

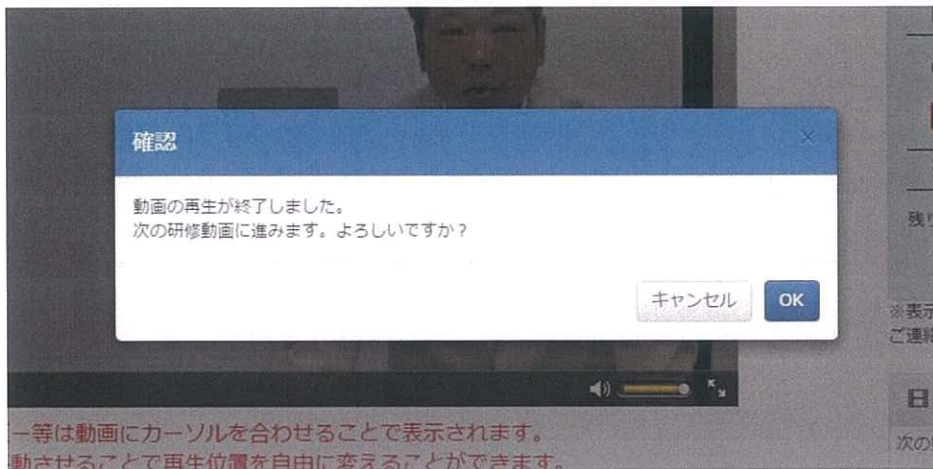
マウスを動画の上に移動するとシークバーという操作パネルが表示されます。



動画の下にある巻き戻しボタンで戻ることが可能です。

※初回は早送りができません。

■ Web研修サイト 動画閲覧後（確認テストなし）の説明



1 本目の動画を見終わると、

「次の研修動画へ進みます。よろしいですか?」と確認の画面が表示されます。

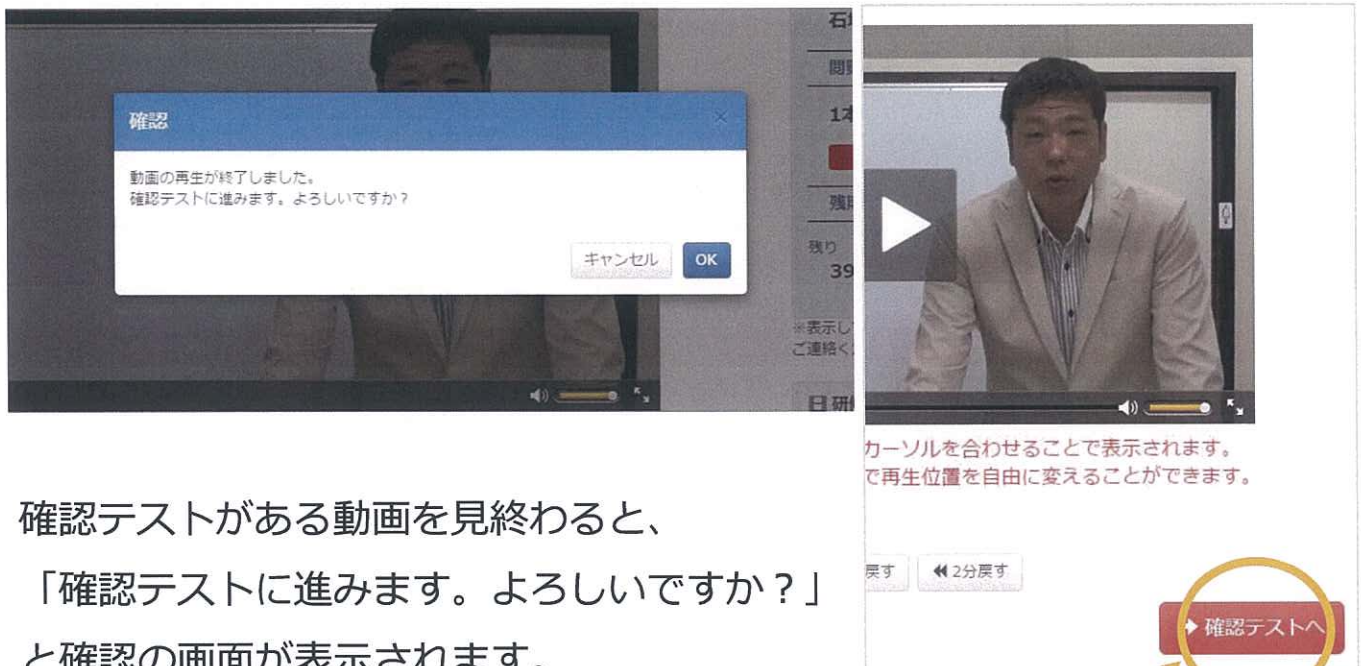
OK→2 本目の動画が表示されます。

キャンセル→次の動画には進みません。1 本見たことは記録されますので次回訪問時には2 本目から選択できます。

2 本目が選択可能に

1 本見たことが記録されています

■ Web研修サイト 動画閲覧後（確認テストあり）の説明



確認テストがある動画を見終わると、

「確認テストに進みます。よろしいですか？」

と確認の画面が表示されます。

OK→確認テストへすすみます。

キャンセル→見終わったことだけ記録します。確認テストボタンが表示されますので次回いつでもテストを受けることができます。

研修動画 後編 - 確認テスト

【設問】

動画の内容は理解できましたか

理解できた

理解できなかった

← 研修動画へ戻る

✓ 解答

正解することで、次の動画を見ることができます。
すべての動画とテストを正解すると受講完了となります。

■ 不正解・わからない場合

動画閲覧の画面に戻れます。もう一度動画を見て（早送りできます）再度チャレンジしてください。

■ Web研修サイト 全ての動画閲覧後の説明

The screenshot displays a web training site interface. On the left, a certificate titled "研修受講終了証" (Training Completion Certificate) is shown, issued to "〇〇不動産株式会社 宅建太郎様" (OO Real Estate Co., Ltd. Real Estate Specialist Mr. Taro) on August 22, 2016. The certificate text states: "あなたは、テストWEB研修01の受講を完了いたしました。お疲れ様でした。" (You have completed the test WEB training 01. Thank you for your hard work.). Below the certificate are buttons for "印刷する" (Print) and "トップへ戻る" (Return to Top). A small cartoon character and a message box at the bottom left state: "お疲れさまでした。受講完了した旨は、大阪府宅地建物取引業協会へ自動的にデータ送信されております。" (Thank you for your hard work. The fact that you have completed the course will be automatically transmitted as data to the Osaka Prefecture Real Estate Business Association.).

On the right, a sidebar titled "会員情報" (Member Information) shows the user's name "〇〇不動産株式会社 宅建太郎様" and their viewing status "2本 / 2本" (2 videos / 2 videos). A blue button labeled "受講済み" (Completed) is circled in yellow, with an arrow pointing to the text "受講済みとなります" (Completed). Below this, the remaining time is listed as "残り 39日間" (Remaining 39 days). A "研修動画" (Training Video) section lists two videos: "研修動画 前編 01:49" and "研修動画 後編 02:01", both with "受講済" (Completed) buttons. A "TOP" button is at the bottom right.


すべての動画を閲覧して確認テストも正解すると
研修終了画面が表示されます。

この時点で、受講完了したことが記録されます。


■ Web研修サイト 連続再生機能

今回の研修は15分程度の動画を複数見ていただきますので、1本ごとに完了画面が出ます。

連続再生機能を使うことで、確認テストまで複数の動画を操作することなく自動で閲覧することが可能になります。



トップページの上部に
“連続再生”ボタンが
あります。



動画画面の右にも
自動再生のボタンがあり
ます。